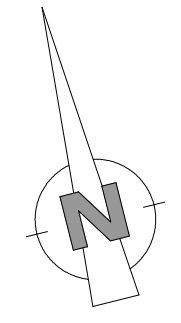







HINWEIS:

ACHTUNG:

- FUNDIERUNG LT. STATIK
- GRUNDKANAL / DRAINAGE und SONSTIGE LEITUNGSFÜHRUNG LT. HSL - PLANUNG
- LEITUNGSFÜHRUNG ELEKTRO LT. ELEKTRO - PLANUNG



- LEGENDE:
- | | |
|---|---------------------|
|  | DÄMMUNG |
|  | HOLZBAU |
|  | LEICHTBAUWAND |
|  | MAUERWERK |
|  | ORT-BETONBAU |
|  | FERTIGTEIL-BETONBAU |

-  STAHLBAU
 BESTAND
 ABBRUCH
 BRANDABSCHNITT
 AUSHUBSOHLE

[illegible]

Die Angaben sind zu prüfen und mit d. Plänen der Subploner zu vergleichen! Unstimmigkeiten sind mit der Bauleitung abzuklären!
Vor Baubeginn ist der aktuelle Pflanzungsstand nachzuprüfen und vor Ort Naturmade zu nehmen!